

Waarom jouw pensioenregeling vergelijken





Pensioenregelingen verschillen van elkaar. Met deze vergelijker krijg je een beeld van de verschillen tussen twee pensioenregelingen. Je ziet bijvoorbeeld wat je wel en niet krijgt. Bekijk wat de verschillen zijn en wat dat voor je betekent. Dan kun je er voor kiezen om zelf iets te regelen. Inzicht in de verschillen is ook één van de stappen bij de keuze over waardeoverdracht: neem je jouw pensioen mee naar jouw nieuwe pensioenfonds of niet?





Vergelijk jouw pensioenregeling in vijf stappen

Pak laag 1 van Pensioen 1-2-3 van jouw huidige pensioenregeling en vraag bij jouw toekomstige werkgever (of jouw toekomstig pensioenfonds of verzekeraar) naar laag 1 van de nieuwe pensioenregeling. Vul stapsgewijs de Pensioenvergelijker in. De gebruikte begrippen worden uitgelegd in laag 1.

STAP 1: Wat krijg je wel en wat krijg je niet in de pensioenregelingen?

Toelichting	Naam pensioenfonds, verzekeraar of werkgever	Naam pensioenfonds, verzekeraar of werkgever
In deze stap vergelijk je jouw huidige en toekomstige pensioenregeling. Je ziet wat je wel en niet krijgt. Krijg je iets niet? Dat herken je aan het kruis dat door een icoon heen is geplaatst.	BPFL excedent
 Bouw je ouderdomspensioen op? Zo ja, wat is de pensioenleeftijd?	<input checked="" type="checkbox"/> Ja, pensioenleeftijd 68 <input type="checkbox"/> Nee	<input type="checkbox"/> Ja, pensioenleeftijd ... <input type="checkbox"/> Nee
 Ontvangt jouw eventuele partner een pensioenuitkering als je overlijdt?	<input checked="" type="checkbox"/> Ja <input type="checkbox"/> Ja, als ik dan nog bij deze werkgever werk. <input type="checkbox"/> Nee	<input type="checkbox"/> Ja <input type="checkbox"/> Ja, als ik dan nog bij deze werkgever werk. <input type="checkbox"/> Nee
 Ontvangen jouw eventuele kinderen een pensioenuitkering als je overlijdt?	<input checked="" type="checkbox"/> Ja <input type="checkbox"/> Ja, als ik dan nog bij deze werkgever werk. <input type="checkbox"/> Nee	<input type="checkbox"/> Ja <input type="checkbox"/> Ja, als ik dan nog bij deze werkgever werk. <input type="checkbox"/> Nee
 Gaat jouw pensioenopbouw door als je (gedeeltelijk) arbeidsongeschikt wordt?	<input type="checkbox"/> Ja <input checked="" type="checkbox"/> Nee	<input type="checkbox"/> Ja <input type="checkbox"/> Nee
Ontvang je een aanvullend pensioen als je arbeidsongeschikt wordt?	<input type="checkbox"/> Ja <input checked="" type="checkbox"/> Nee	<input type="checkbox"/> Ja <input type="checkbox"/> Nee

STAP 2: Hoe bouw je pensioen op?



Toelichting		
Er zijn verschillende soorten ouderdomspensioen. In laag 1 bij het onderdeel Hoe bouw je pensioen op? kun je zien hoe je pensioen opbouwt. Je ziet dan één van de iconen hiernaast. De andere iconen zie je dan niet. Welk icoon wordt er gebruikt?	<input type="checkbox"/> EIND LOON <input checked="" type="checkbox"/> PREMIE <input type="checkbox"/> VAST BEDRAG	<input type="checkbox"/> MIDDEL LOON <input type="checkbox"/> KAPITAAL <input type="checkbox"/> VAST BEDRAG
Daarna volgt bij het onderdeel Hoe bouw je pensioen op? meer informatie over de volgende onderdelen:		
 Hoe hoog is het drempelbedrag (de franchise)? Let op: Hoe lager het drempelbedrag hoe meer pensioen je opbouwt.	Drempelbedrag €.....	Drempelbedrag €.....
Hoeveel procent pensioen bouw je jaarlijks op? Let op: Dit kun je alleen invullen bij eindloon en middelloon.	<input type="checkbox"/>% <input checked="" type="checkbox"/> Niet van toepassing	<input type="checkbox"/>% <input type="checkbox"/> Niet van toepassing
 Tot welk maximum salaris bouw je pensioen op? Dit maximum salaris heet het maximum pensioengevend salaris. Verdien je meer dan het maximum pensioengevend salaris, dan bouw je daarboven geen pensioen op.	Maximum salaris € 112.189,00 <input type="checkbox"/> Niet van toepassing	Maximum salaris €..... <input type="checkbox"/> Niet van toepassing

	Naam pensioenfonds, verzekeraar of werkgever BPFL	Naam pensioenfonds, verzekeraar of werkgever
 <p>Betaal je zelf (een deel van) de premie voor het pensioen? Let op: Dit staat niet op laag 1. Kijk op jouw salarisstrook, of vraag aan de werkgever, of je een eigen bijdrage betaalt en hoe hoog die is.</p>	<input checked="" type="checkbox"/> Ja, €..... <input type="checkbox"/> Nee	<input type="checkbox"/> Ja, €..... <input type="checkbox"/> Nee

STAP 3: Welke keuzes heb je zelf?

Toelichting




In stap 1 heb je kunnen zien wat je st in laar wel en niet krijgt in de pensioenregelingen. Aanvullend hierop kun je soms een aantal dingen zelf kiezen. In deze stap bekijk je welke keuzemogelijkheden je in beide pensioenregelingen hebt.

Kun je ervoor kiezen om vrijwillig (aanvullend) partnerpensioen, wezenpensioen of arbeidsongeschiktheidspensioen te regelen?	<u>Vrijwillig</u> <input type="checkbox"/> Partnerpensioen <input type="checkbox"/> Wezenpensioen <input type="checkbox"/> Arbeidsongeschiktheidspensioen <input checked="" type="checkbox"/> Niet van toepassing	<u>Vrijwillig</u> <input type="checkbox"/> Partnerpensioen <input type="checkbox"/> Wezenpensioen <input type="checkbox"/> Arbeidsongeschiktheidspensioen <input type="checkbox"/> Niet van toepassing
 <p>Kun je ervoor kiezen om extra ouderdompensioen te regelen?</p>	<input type="checkbox"/> Ja <input checked="" type="checkbox"/> Nee	<input type="checkbox"/> Ja <input type="checkbox"/> Nee
 <p>Als je meer verdient dan €112.189,00 per jaar, kun je er dan voor kiezen om mee te doen aan een aparte pensioenregeling?</p>	<input type="checkbox"/> Ja <input checked="" type="checkbox"/> Nee	<input type="checkbox"/> Ja <input type="checkbox"/> Nee

STAP 4: Hoe zeker is jouw pensioen?

Toelichting

Hoeveel pensioen je uiteindelijk krijgt, is vaak nu nog onzeker. In deze stap bekijk je of de hoogte van jouw pensioen wel of niet vaststaat, of jouw pensioen meegroeit met de stijging van de prijzen of lonen en of jouw pensioen mogelijk verlaagd kan worden door een te lage dekkinggraad. **Let op:** hoe lager de beleidsdekkinggraad, hoe groter de kans dat jouw pensioen verlaagd wordt.

 <p>Staat de hoogte van de pensioenuitkering nu al vast?</p>	<input type="checkbox"/> Ja <input checked="" type="checkbox"/> Nee	<input type="checkbox"/> Ja <input type="checkbox"/> Nee
Is de hoogte van de pensioenuitkering afhankelijk van beleggingsresultaten?	<input checked="" type="checkbox"/> Ja <input type="checkbox"/> Nee	<input type="checkbox"/> Ja <input type="checkbox"/> Nee
 <p>Groeit het pensioen mee, bijvoorbeeld met de prijzen of lonen (indexatie)? Zo ja, met welk percentage is dit de afgelopen jaren gebeurd? Let op: deze vraag kun je alleen invullen als je bij stap 2 eindloon, middelloon of vast bedrag hebt ingevuld.</p>	<input checked="" type="checkbox"/> Nee <input type="checkbox"/> Ja, over Indexatie 2020% 2019% 2018%	<input type="checkbox"/> Nee <input type="checkbox"/> Ja, over Indexatie 2020% 2019% 2018%
 <p>Kan het pensioen worden verlaagd door een te lage dekkinggraad? Zo ja, is het pensioen de afgelopen jaren verlaagd? Let op: deze vraag kun je alleen invullen als je bij stap 2 eindloon, middelloon of vast bedrag hebt ingevuld.</p>	<input checked="" type="checkbox"/> Nee <input type="checkbox"/> Ja, over Verlagings 2020% 2019% 2018%	<input type="checkbox"/> Nee <input type="checkbox"/> Ja, over Verlagings 2020% 2019% 2018%

STAP 5: Bekijk hoe belangrijk de verschillen voor je zijn.

Je weet nu wat de verschillen tussen beide pensioenregelingen zijn. **Bekijk hoe belangrijk deze voor je zijn en bedenk wat de verschillen voor je betekenen.** Het kan zijn dat je zelf iets extra's wilt regelen. Wil je meer informatie over de verschillen en wat deze voor de hoogte van jouw pensioen betekenen? Neem dan contact op met jouw pensioenfonds, -verzekeraar of werkgever. Of met een adviseur.